

Mit den Tipps der Polizei Brandenburg sicher in den Urlaub



POLIZEI
Brandenburg

Impressum:

Polizei des Landes Brandenburg

Presse- und Öffentlichkeitsarbeit

Kaiser-Friedrich-Straße 143

14469 Potsdam



Sehr geehrte Leserinnen, sehr geehrte Leser, hallo Kinder,

Endlich sind Ferien. Raus aus dem Alltag, einfach mal den Stress der vergangenen Wochen hinter sich lassen und entspannen - für viele von uns beginnt damit die schönste Zeit des Jahres – die Urlaubszeit. Die Kinder freuen sich riesig, dass Mama und Papa mit Ihnen verreisen und alle gemeinsam in den nächsten Tagen oder Wochen viel Spaß haben werden.

Reise- und Ferienzeit ist auch die Zeit von Baustellen, vollen Straßen, Trickdieben und Betrügern, die hoffen leicht an Beute zu kommen.

Diese Broschüre soll Ihnen ein kleiner Ratgeber sein und enthält Tipps für einen hoffentlich entspannten Start in die Ferien. Wir wollen, dass Sie sicher ankommen und Sie ihren Urlaub entspannt genießen können.

Auf den nächsten Seiten geben wir Ihnen Tipps für eine sichere Fahrt und wie Sie sich vor Langfingern schützen.

Lassen Sie sich inspirieren und kommen Sie sicher an, wo auch immer sie hinfahren. Wir wünschen Ihnen einen schönen Urlaub.

Ihre Polizei Brandenburg



Vorbereitung ist Alles!



Vor Fahrtantritt ist es wichtig, Ihr Fahrzeug zu überprüfen. Funktioniert die Beleuchtung, die Bremsen, sind die Reifen ok, genug Öl und Scheibenwischerwasser aufgefüllt und sind Ihre Prüfplaketten noch gültig?

Denken Sie daran, je schwerer die Ladung, desto mehr muss der Reifendruck angepasst werden. Mitgeführte Gegenstände auf Dach- oder Heckgepäckträgern- wie Fahrräder oder Boote- müssen ausreichend gesichert sein. Auch hier gilt es, die Geschwindigkeit anzupassen. Der Betriebserlaubnis von Dach- und Heckgepäckträgern können Sie die zulässige Höchstgeschwindigkeit entnehmen. Diese ist je nach Typ unterschiedlich und dürfte in der Regel zwischen 100 km/h und 120 km/h liegen. Halten Sie sich an diese Geschwindigkeitsbegrenzung!

Informieren Sie sich vor der Fahrt über den geplanten Streckenverlauf. Welche Autobahnen wollen Sie nehmen? Verlassen Sie sich nicht nur auf das Navigationsgerät. Es ist sinnvoll, sich vor dem Start einen guten Überblick über die geplante Reiseroute zu verschaffen. Informieren Sie sich bitte vorher, welche Verkehrsregeln in anderen Ländern gelten. Wussten Sie, dass man in Polen einen Feuerlöscher an Bord haben muss?



Für alle Insassen gilt: Schnallen Sie sich an! Geben Sie Acht, dass Ihre Kinder in altersgerechten Kindersitzen bzw. Rückhaltesystemen sicher angegurtet sind. Auch wenn es eine lange Fahrt ist, schnallen Sie Ihre Kinder nicht ab, damit sie bequemer schlafen können! Die Verletzungsgefahr bei einem Unfall wäre enorm.



Pausen? Regelmäßig!



Sie als Fahrer sollten fit und ausgeruht sein. Nehmen Sie weder Alkohol, noch Drogen bzw. keine die Fahrtüchtigkeit einschränkende Medikamente zu sich. Auch der Beifahrer sollte ausgeruht sein. Wussten Sie, dass ein schlafender Beifahrer das Risiko von Einschlafunfällen erhöht?

Nach ca. 2 Stunden Fahrt empfiehlt es sich, eine kurze Pause einzulegen und sich zu bewegen. Das macht Sie wieder fit bis zum nächsten Halt. Trinken Sie bei jeder Rast und auch während der langen Fahrt. Ein ausgewogener Flüssigkeitshaushalt sorgt für gute Konzentrationsfähigkeit und vermindert das Unfallrisiko.

Auch mitreisende Kinder sind froh über Pausen. Geben Sie ihnen die Möglichkeit, aufgestaute Energie rauszulassen und sich zu bewegen. Die Weiterfahrt dürfte sich dadurch für alle entspannen. Dauert die Fahrt länger, bereiten Sie Beschäftigungsmöglichkeiten für Ihre Kinder vor. Übrigens, unsere Broschüre ist auch für Kinder gemacht.

Schließen Sie während der Pause Ihr Fahrzeug ab, um Ihr Eigentum vor Diebstahl zu schützen. Lassen Sie keine Wertgegenstände sichtbar im Fahrzeug liegen.

Nach spätestens 7 Stunden Fahrt sollten Sie eine längere Pause einlegen und vielleicht auch eine Übernachtung einplanen.



Und Sonst?



Bedenken Sie, dass ein stark beladenes Fahrzeug anders reagiert und achten Sie darauf, dass Gepäckstücke Ihre Sicht nicht einschränken.

Sollten Sie während der Fahrt telefonieren müssen, dann nur unter Nutzung einer Freisprecheinrichtung oder suchen Sie die nächste Raststätte auf.

Hören Sie den Verkehrsfunk mit. Im Fall einer Panne sichern Sie Ihr Fahrzeug mit Warnblinklicht und Warndreieck ab. Verlassen Sie und alle Insassen das Fahrzeug und begeben Sie sich hinter die Leitplanke. Zu Ihrer eigenen Sicherheit sollten Sie die Warnweste anlegen. Kleine schwarze Pfeile auf den Leitposten zeigen Ihnen die Richtung zur nächsten Notrufsäule.

Wenn es zu einem Stau kommt, bilden Sie eine Rettungsgasse und schalten Sie Ihr Warnblinklicht ein. Die Rettungsgasse wird immer zwischen dem äußerst linken und dem direkt danebenliegenden Fahrstreifen gebildet, egal wie viele Fahrstreifen die Autobahn hat.

Fädeln Sie sich an Engpässen an denen das Reißverschlussverfahren gilt, nicht zu früh ein. Das würde unnötige Staus verursachen.

Nutzen Sie zu keinem Zeitpunkt den Standstreifen, um Ihre Fahrt fortzusetzen. Wer auf dem Standstreifen fährt riskiert nicht nur einen Unfall, sondern auch ein Bußgeld.



Langfinger machen niemals Urlaub



- Tragen Sie Zahlungsmittel, Ausweise und Dokumente direkt am Körper.
- Lassen Sie Ihre Wertgegenstände oder Ausweispapiere nie unbeaufsichtigt liegen - auch nicht im Fahrzeug, wenn Sie z. B. bei einem Stopp an der Tankstelle oder Raststätte nur kurz aussteigen.
- Seien Sie misstrauisch, wenn Sie auf Parkplätzen auf vermeintliche Schäden an Ihrem Fahrzeug aufmerksam gemacht werden oder Sie jemand bittet, anderen auf Landkarten den Weg zu zeigen. Das können Tricks sein, um Sie und Ihre Begleitung aus dem Wagen zu locken, damit Diebe Wertsachen aus dem Wagen stehlen können.
- Auch Busreisende sollten bei Tank-, Rast- oder Besichtigungsaufenthalten keinerlei Wertgegenstände im Bus zurücklassen. Es sei denn, der Fahrer oder andere vertrauenswürdige Personen bleiben im Bus, um auf die Sachen zu achten.
- Reduzieren Sie Ihr mitgeführtes Bargeld auf das notwendige Minimum und zeigen Sie anderen möglichst wenig davon.
- Nutzen Sie unterwegs keinen Geldautomaten, an dem etwas ungewöhnlich erscheint, z. B. angebrachte Leisten oder Verblendungen, abstehende und vor allem lockere Teile, oder Spuren von Kleber rund um den Kartenschlitz.
- Notieren Sie niemals Ihre PIN irgendwo im Portemonnaie — Karten sperren können sie unter 0049- 116 116.

Mehr Informationen finden Sie unter www.polizei-beratung.de



Würden Sie die theoretische Führerscheinprüfung auch heute noch bestehen? Machen Sie den Test!

1. Sie fahren auf der Autobahn und erkennen, dass es vor Ihnen zum Stau kommt. Was tun Sie?

- a. Ich fahre mit gleicher Geschwindigkeit auf das Stauende zu.
- b. Ich verringere meine Geschwindigkeit und schalte die Warnblinker ein, um den nachfolgenden Verkehr auf den Stau aufmerksam zu machen.
- c. Ich fahre mit gleicher Geschwindigkeit auf dem Standstreifen weiter, um am Stau schneller vorbei zu kommen.

2. Ihr Fahrzeug ist auf der Autobahn liegen geblieben. Was ist beim Abschleppen zu beachten?

- a. Die Autobahn darf bis zu der Ausfahrt befahren werden, die einer geeigneten Werkstatt am nächsten liegt.
- b. Während des Abschleppens haben beide Fahrzeuge Warnblinklicht einzuschalten.
- c. Die Autobahn muss bei der nächsten Ausfahrt verlassen werden.

3. Trunkenheit am Steuer im Straßenverkehr kann schwerwiegende Folgen haben. Wie lange braucht der Körper, um 1,0 Promille abzubauen?

- a. 10 Stunden
- b. 7 Stunden
- c. 12 Stunden



4. Sie fahren bei geringer Verkehrsdichte auf einer Autobahn. Wie lange dürfen Sie den linken Fahrstreifen benutzen?

- a. Solange es nötig ist, um andere Fahrzeuge zu überholen.
- b. Solange Sie hinter einem Fahrzeug fahren, das auf dem linken Fahrstreifen überholt.
- c. Ständig, solange kein anderes Fahrzeug Sie überholen will.

5. Sie haben Ihre Autobahnausfahrt verpasst. Wie verhalten Sie sich?

- a. Auf dem Seitenstreifen zurückfahren.
- b. Bis zur nächsten Ausfahrt weiterfahren.


6. Auf einer Autobahn mit 3 Fahrstreifen hat sich ein Stau gebildet. Wo ist die Gasse für Rettungsfahrzeuge zu bilden?

- a. Zwischen dem linken und dem mittleren Fahrstreifen.
- b. Zwischen dem mittleren und dem rechten Fahrstreifen.
- c. Auf dem Seitenstreifen.

7. Warum sollte bei Autobahnfahrten der Verkehrsfunk eingeschaltet sein?

Weil der Verkehrsfunk

- a. vor Geisterfahrern warnt.
- b. über Staus informiert.
- c. bei Autobahnfahrten vorgeschrieben ist.



Für Kinder.

Finde sechs Unterschiede!


Original



Fälschung



Detektiv Paul und die alte Burg



Ein wertvolles Bild wurde beim Grafen Hohenstein in seiner alten Burg gestern Nacht um ca. 23.00 Uhr gestohlen. Der Graf hat das Bild noch um 22.45 Uhr gesehen und um 23.15 war es aus dem Speisesaal im 2. Stock verschwunden.

Drei Bedienstete beschäftigt der Graf auf seiner Burg. Da nur diese Drei mit dem Grafen letzte Nacht auf der Burg waren, muss es einer von den drei Angestellten gewesen sein.

Detektiv Paul nimmt die Ermittlungen auf und stellt allen Drei dieselben Fragen. Doch als Paul die Hinweise aufschreibt, kommt er einfach nicht auf die Lösung. Kannst Du Detektiv Paul bei diesem Fall helfen?

Fülle hierzu die untere Tabelle aus und überführe den Dieb!

	Angestellter 1	Angestellter 2	Angestellter 3
Beruf:			
Name:			
Wo hat er sich um 23 Uhr aufgehalten?			
Hat er um 23 Uhr etwas gesehen?			

Hier sind die Hinweise:

1. Der erste Angestellte ist der Koch.
2. Ein andere Angestellter heißt Peter.
3. Der dritte Angestellte ist Paul und steht in der Mitte der Tabelle.
4. Paul ist der Butler vom Grafen Hohenstein.
5. Patrick ist der Name vom Koch. Er steht rechts neben Paul.
6. Den Gärtner sehen die Anderen sehr selten, da er meistens im Garten arbeitet.
7. Peter behauptet, um 23.00 Uhr im Kräutergarten im Hof der Burg gewesen zu sein.
8. Paul soll sich um 23.00 Uhr im Spiegelsaal im 1. Stock aufgehalten haben.
9. Patrick war in der Küche, die sich im 2. Stock befindet.
10. Peter hat um 23.00 Uhr noch Licht in der Küche gesehen.
11. Paul hat im 2. Stock nur die Katze beobachtet, als die Wanduhr 23 mal schlug.
12. Der Koch hat um 23.00 Uhr eine schwarze Gestalt im Speisesaal gesehen.


**Irgendetwas passt hier nicht zusammen?
Wer war der Dieb?**



www.Raetseldino.de



Detektiv Paul und die geraubte Handtasche



Gegen 10.00 Uhr morgens wurde im Schlosspark Königstein Oma Ilse die Handtasche geraubt. Der Dieb ist mit einem roten Fahrrad an Oma Ilse vorbeigefahren und hat ihr die Handtasche von der Schulter gerissen.

Schon am nächsten Tag ermittelt Detektiv Paul in diesem Fall und hat drei Fahrräder sichergestellt und somit auch drei Verdächtige. Alle Verdächtige streiten ab, der Dieb zu sein. Doch wem gehört nun das rote Fahrrad, mit dem der Raubüberfall verübt wurde und wer war der Täter?

Kannst Du Paul dabei helfen ???

Fülle hierzu die untere Tabelle aus und überführe den Dieb!

	Verdächtiger 1	Verdächtiger 2	Verdächtiger 3
Name:			
Art des Rades:			
Farbe des Rades:			

Hier sind die Hinweise:

1. Ein Verdächtiger heißt Dennis.
2. Ein anderer Verdächtiger fährt ein Rennrad.
3. Rechts neben dem Rennrad, steht ein Klapprad.
4. Ganz links in der Tabelle steht ein Mountainbike.
5. Das Mountainbike ist nicht grün.
6. Grün ist das Klapprad von Michael.
7. Uwe steht als Verdächtiger in der Mitte der Tabelle.
8. Dennis fährt ein gelbes Fahrrad.


Wem gehört nun das rote Fahrrad ?




www.Raetseldino.de



Hilf unserem Kommissar den Dieb zu fassen.



Male mich aus.



Lösungen:


Aufgaben der theoretischen Führerscheinprüfung

1. b 2. b und c 3. a 4. a und b 5. b 6. a 7. a und b

Finde sechs Unterschiede!



Detektiv Paul und die alte Burg



Ein wertvolles Bild wurde beim Grafen Hohenstein in seiner alten Burg gestern Nacht um ca. 23.00 Uhr gestohlen. Der Graf hat das Bild noch um 22.45 Uhr gesehen und um 23.15 war es aus dem Speisesaal im 2. Stock verschwunden.

Drei Bedienstete beschäftigt der Graf auf seiner Burg. Da nur diese Drei mit dem Grafen letzte Nacht auf der Burg waren, muss es einer von den drei Angestellten gewesen sein.

Detektiv Paul nimmt die Ermittlungen auf und stellt allen Drei dieselben Fragen. Doch als Paul die Hinweise aufschreibt, kommt er einfach nicht auf die Lösung. **Kannst Du Detektiv Paul bei diesem Fall helfen?**

Lösung:

	Angestellter 1	Angestellter 2	Angestellter 3
Beruf:	Gärtner	Butler	Koch
Name:	Peter	Paul	Patrick
Wo hat er sich um 23 Uhr aufgehalten?	Im Kräutergarten im Hof	Im Spiegelsaal im 1. Stock	In der Küche im 2. Stock
Hat er um 23 Uhr etwas gesehen?	Licht in der Küche	Katze im 2. Stock beobachtet	Schwarze Gestalt im Speisesaal.

Hier sind die Hinweise:

1. Der erste Angestellte ist der Koch.
2. Ein andere Angestellter heißt Peter.
3. Der dritte Angestellte ist Paul und steht in der Mitte der Tabelle.
4. Paul ist der Butler vom Grafen Hohenstein.
5. Patrick ist der Name vom Koch. Er steht rechts neben Paul.
6. Den Gärtner sehen die Anderen sehr selten, da er meistens im Garten arbeitet.
7. Peter behauptet, um 23.00 Uhr im Kräutergarten im Hof der Burg gewesen zu sein.
8. **Paul soll sich um 23.00 Uhr im Spiegelsaal im 1. Stock aufgehalten haben.**
9. Patrick war in der Küche, die sich im 2. Stock befindet.
10. Peter hat um 23.00 Uhr noch Licht in der Küche gesehen.
11. **Paul hat im 2. Stock nur die Katze beobachtet, als die Wanduhr 23 mal schlug.**
12. Der Koch hat um 23.00 Uhr eine schwarze Gestalt im Speisesaal gesehen.

**Irgendetwas passt hier nicht zusammen?
Wer war der Dieb?**

Es war Paul der Butler, er behauptet um 23 Uhr im 1. und im 2. Stock gewesen zu sein.




www.Raetseldino.de



POLIZEI
Brandenburg

Detektiv Paul und die geraubte Handtasche



Gegen 10.00 Uhr morgens wurde im Schlosspark Königstein Oma Ilse die Handtasche geraubt. Der Dieb ist mit einem roten Fahrrad an Oma Ilse vorbeigefahren und hat ihr die Handtasche von der Schulter gerissen.

Schon am nächsten Tag ermittelt Detektiv Paul in diesem Fall und hat drei Fahrräder sichergestellt und somit auch drei Verdächtige. Alle Verdächtige streiten ab, der Dieb zu sein. Doch wem gehört nun das rote Fahrrad, mit dem der Raubüberfall verübt wurde und wer war der Täter?
Kannst Du Paul dabei helfen ???

Lösung:

	Verdächtiger 1	Verdächtiger 2	Verdächtiger 3
Name:	Dennis	Uwe	Michael
Art des Rades:	Mountainbike	Rennrad	Klapprad
Farbe des Rades:	gelb	rot	grün

Hier sind die Hinweise:

1. Ein Verdächtiger heißt Dennis.
2. Ein anderer Verdächtiger fährt ein Rennrad.
3. Rechts neben dem Rennrad, steht ein Klapprad.
4. Ganz links in der Tabelle steht ein Mountainbike.
5. Das Mountainbike ist nicht grün.
6. Grün ist das Klapprad von Michael.
7. Uwe steht als Verdächtiger in der Mitte der Tabelle.
8. Dennis fährt ein gelbes Fahrrad.

Wem gehört nun das rote Fahrrad ?

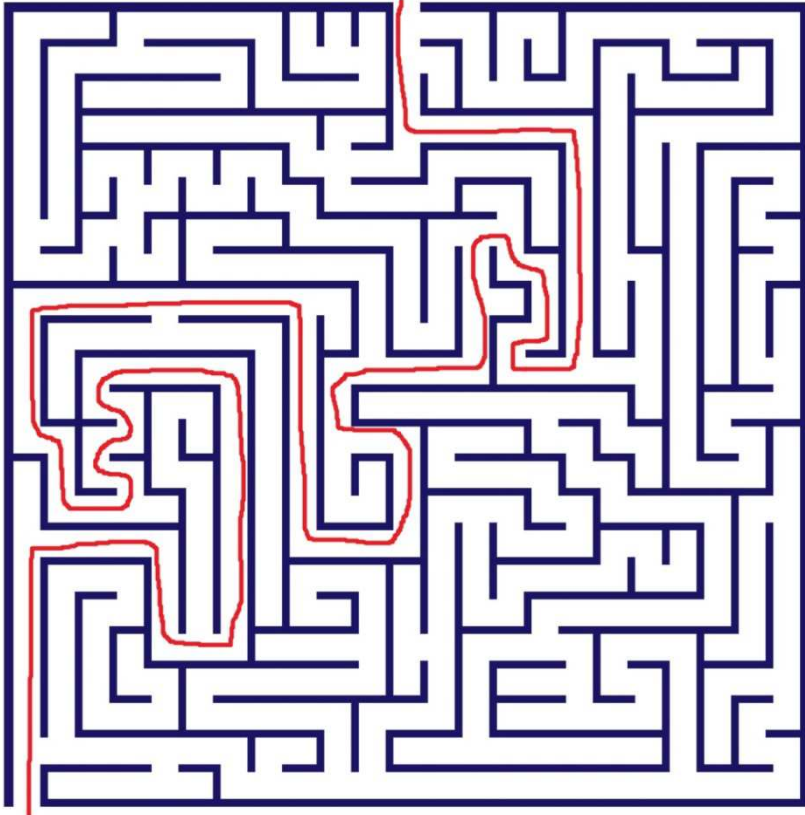
Uwe gehört das rote Rennrad.



www.Raetseldino.de



Hilf unserem Kommissar den Dieb zu fassen.



Weitere Informationen zur Verkehrssicherheit
finden Sie im Internet unter:

www.polizei.brandenburg.de

Folgen Sie uns auch auf Twitter und Facebook

